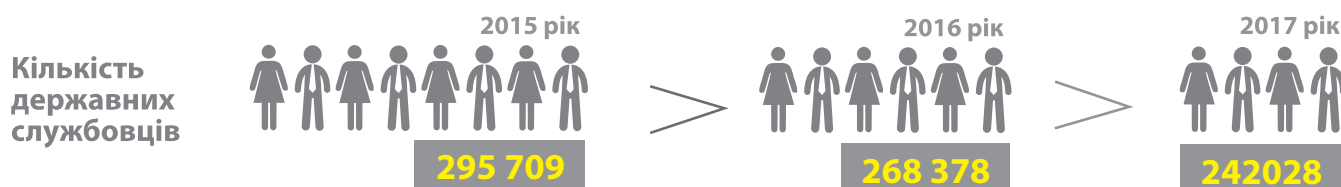
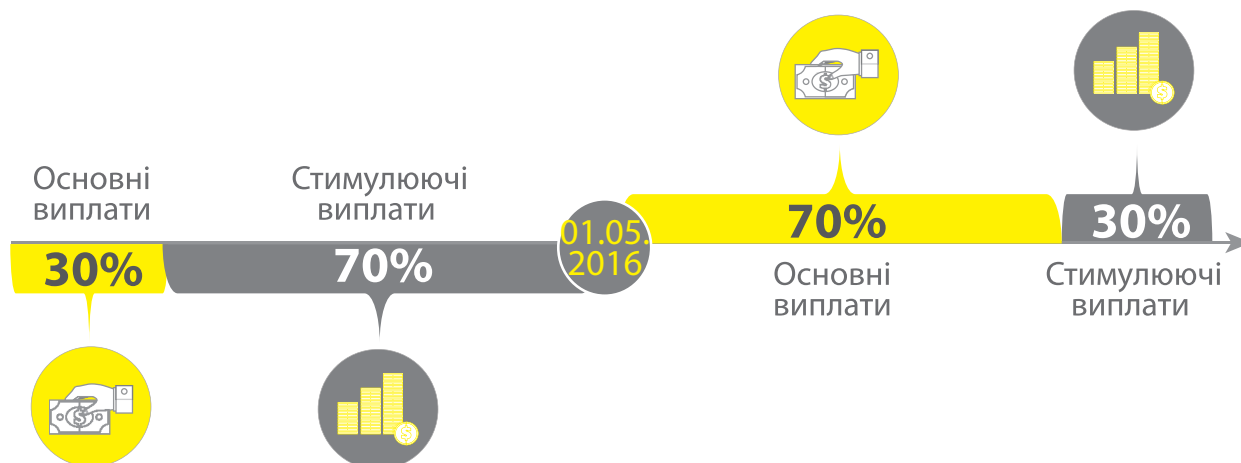


ФУНКЦІ ДЕРЖАВНИХ ОРГАНІВ ⇒ КІЛЬКІСТЬ ДЕРЖАВНИХ СЛУЖБОВЦІВ

Державні органи	за категоріями посад			К-ть посад за штатним розписом	Фактична чисельність працюючих	Прийнято		Звільнено
	«А»	«Б»	«В»			разом	у тому числі за результатами конкурсу	
Державні органи, що забезпечують здійснення повноважень Президента України, ВРУ та КМУ:	11	762	1540	2313	1938	283	120	230
Міністерства:	17	5738	22937	28692	25015	8647	7415	4480
ЦОВВ (у т.ч. їх територіальні органи):	105	30289	87347	117741	99681	29115	14481	30823
ЦОВВ зі спеціальним статусом (у т.ч. їх територіальні органи):	7	903	2044	2954	2560	491	382	454
Колегіальні органи:	4	474	1030	1508	1120	315	118	171
Органи судової влади та прокуратури:	26	724	3895	4645	3847	433	354	772
Інші державні органи (у т.ч. їх територіальні органи):	6	563	1866	2435	2017	287	250	241
Координуючі, наукові, консультативні та дорадчі органи (у т.ч. їх територіальні органи):	6	214	306	526	470	29	27	106
Новоутворені:	5	153	758	916	387	732	225	198
Обласні, Київська міська державна адміністрація (у т.ч. районні державні адміністрації):	400	21526	40995	62921	55242	10662	7037	7427
Суди спеціального підпорядкування (апеляційні, окружні, адміністративні, господарські)	0	1071	5262	6333	4845	1009	874	692
Міські, районні та міськрайонні суди	0	1239	9805	11044	10130	1485	1189	1099
РАЗОМ	587	63 656	177 785	242 028	207 252	53 488	32 472	46 693

НОВА МОДЕЛЬ ОПЛАТИ ПРАЦІ



Середня з/п головного спеціаліста (тис. грн.)
центрального органу виконавчої влади

2015 р.	2016 р.	2017 р.
4,4	6,8	12,6

2015 р.	2016 р.	2017 р.
3,1	4,7	6,9

Середня з/п головного спеціаліста (тис. грн.)
місцевих державних адміністрацій

Центральні органи виконавчої влади

Основні виплати (тис. грн.)
(посадовий оклад, ранг, доплата за вислугу років)

2015 р.	2016 р.	2017 р.
1,6	3,6	7,0
36%	53%	56%

Стимулюючі виплати (тис. грн.) (надбавки, премії)

2,8	3,2	5,6
64%	47%	44%

2015 р.	2016 р.	2017 р.
1,5	3,1	5,0
49%	66%	72%

1,6	1,6	1,9
51%	34%	28%

Місцеві державні адміністрації

Основні виплати (тис. грн.)
(посадовий оклад, ранг, доплата за вислугу років)

Стимулюючі виплати (тис. грн.) (надбавки, премії)

ПУБЛІЧНИЙ ЗВІТ



ЗАРОБІТНА ПЛАТА



ОЦІНЮВАННЯ



ЗАПРОВАДЖЕННЯ ВІДКРИТИХ КОНКУРСІВ

Конкурси на зайняття посад державної служби категорій «Б» і «В» в Україні



Кількість проведених конкурсів

62006



Кількість осіб, які взяли участь у конкурсі

93780



Кількість призначених

53339

Конкурси проведені Комісією з питань вищого корпусу державної служби на посади державної служби категорії «А»



Кількість проведених конкурсів

98



Кількість осіб, які подали документи для участі у конкурсі

548



Визначено переможців

65

З набранням чинності Закону України від 9 листопада 2017 року № 2190-VIII «Про внесення змін до деяких законів України щодо окремих питань проходження державної служби», Комісія з питань вищого корпусу державної служби позбавлена повноважень щодо проведення конкурсів на зайняття вакантних посад голів місцевих державних адміністрацій.

Конкурси на посади фахівців з питань реформ (вересень-грудень)



Станом на 31.12.2017:

Мінрегіон	20
Мін'юст	18
СКМУ	13
Мінсоцполітики	10
НАДС	5
Міненерговугілля	4
Мінкультури	2
МОН	2
Мінфін	1
Мінагрополітики	1
ДАПЕУ	1
Мінінфраструктури	0
МОЗ	0
РАЗОМ	77

ОПТИМІЗАЦІЯ СИСТЕМИ ПРОФЕСІЙНОГО НАВЧАННЯ ДЕРЖАВНИХ СЛУЖБОВЦІВ ТА ПОСАДОВИХ ОСІБ ОРГАНІВ МІСЦЕВОГО САМОВРЯДУВАННЯ

Схвалено Концепцію реформування системи професійного навчання державних службовців, голів місцевих державних адміністрацій, їх перших заступників та заступників, посадових осіб місцевого самоврядування та депутатів місцевих рад (розпорядження КМУ від 1 грудня 2017 року № 974)

Професійне навчання за державним замовленням НАДС 26 456 осіб

За конкурсом - 18 065

1 Напрямок: 1- 5 групи оплати праці і посадових осіб місцевого самоврядування, посади яких віднесено до першої - четвертої категорії посад



2 Напрямок: 3 питань запобігання корупції

Назва закладу	Кількість осіб	Назва закладу
Полтавський національний технічний університет імені Юрія Кондратюка	600 / 870	Національний університет водного господарства та природокористування
Національний університет біоресурсів і природокористування України	400 / 750	Київський національний торговельно-економічний університет
Сумський державний університет	300 / 100	Київський національний університет ім. Тараса Шевченка
Університет митної справи та фінансів	200 / 700	Івано-Франківський національний технічний університет нафти і газу
Хмельницький університет управління та права	250 / 630	Тернопільський національний економічний університет
Херсонський національний технічний університет	300 / 3900	Національна академія державного управління при Президентові України
Запорізький національний університет	250 / 1150	Національна академія внутрішніх справ
Дніпропетровський національний університет імені Олеся Гончара	200 / 650	Чорноморський національний університет імені Петра Могили
Інститут підготовки кадрів державної служби зайнятості України	250 / 40	Донецький державний університет управління
Чернігівський національний технологічний університет	250 / 250	Луганський національний університет імені Тараса Шевченка
Державний ВНЗ «Університет менеджменту освіти»	260 / 47	Всеукраїнський центр підвищення кваліфікації державних службовців і посадових осіб місцевого самоврядування
12997 РАЗОМ		

Поza конкурсом - 9 041



Напрями підвищення кваліфікації державних службовців

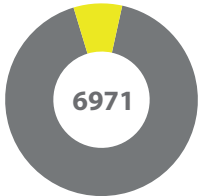
Напрямок	Кількість осіб	Напрямок
Підвищення рівня володіння державною мовою	406 / 1846	Підвищ. кваліфікації держ. службовців ЦОБВ, посади яких належать до 6-9 групи оплати праці
Підвищ. кваліфікації держ. службовців органів Державної фіскальної служби	2716 / 64	Підвищ. кваліфікації керівників служб управління персоналом
Навчання членів конкурсних комісій, щодо відбору фахівців з питань реформ	23 / 88	За тренінговими програмами держ. службовців, що займають посади категорії «А»
Навчання фахівців з питань реформ	70 / 73	Підвищ. кваліфікації держ. службовців у рамках проведення щорічного конкурсу «Кращий державний службовець»
Підвищ. кваліфікації держ. службовців органів юстиції, юридичних служб міністерств ін. ЦОБВ	1500 / 86	Підвищ. кваліфікації з іноземних мов державних службовців ЦОБВ
Підвищ. кваліфікації держ. службовців і осіб місцевого самоврядування з питань екологічного управління	340 / 700	Підвищ. кваліфікації держ. службовців органів сфери управління Державної служби фінансового моніторингу
Підвищ. кваліфікації держ. службовців органів сфери управління Міністерства соціальної політики	890 / 239	Підвищ. кваліфікації держ. службовців відділів (управлінь) освіти виконавчих органів влади

Підвищення кваліфікації за рахунок місцевих бюджетів

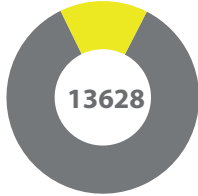
78 586 осіб

з них за

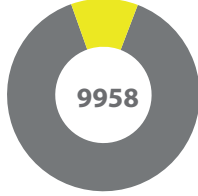
Професійними програмами



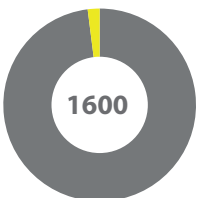
Програмами тематичних постійно діючих семінарів



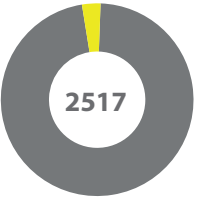
Тренінговими програмами



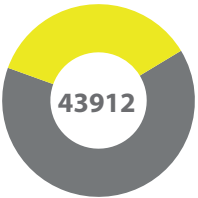
Спеціалізованими короткостроковими курсами



Вебінарами




Програмами тематичних короткострокових семінарів



Підвищення кваліфікації державних службовців, посади яких належать до 6-9 груп оплати праці



Обсяги державного замовлення на підготовку слухачів за спеціальністю «Публічне управління та адміністрування»




2017 р.



Державні службовці 1040

Посадові особи органів місцевого самоврядування 560



2016 р.



Державні службовці 917

Посадові особи органів місцевого самоврядування 382



2017 р.



Розподіл слухачів за органами влади

2016 р.



455 чоловіків 1145 жінок



КРАЩИЙ ДЕРЖАВНИЙ СЛУЖБОВЕЦЬ 2017 РОКУ



ВСЕУКРАЇНСЬКИЙ ЦЕНТР ПІДВИЩЕННЯ КВАЛІФІКАЦІЇ ДЕРЖАВНИХ СЛУЖБОВЦІВ І ПОСІДОВЦІВ ОСІБ МІСЦЕВОГО САМОВРЯДУВАННЯ

ПЕРШИЙ ТУР



4221
прийняло участь

12
Міністерств

33
ЦОВВ

162
територіальні органи ЦОВВ

494
КМДА, ОДА та РДА

514
переможців

39
центрального рівня

475
місцевого рівня

17
кращий керівник

22
кращий спеціаліст

213
кращий керівник

262
кращий спеціаліст



У зв'язку з проведенням АТО конкурс не проводився

У зв'язку з анексією конкурс не проводився

ТОП міністерств в яких були проведені конкурси

3 18 міністерств у 6 оргкомітети не утворювались (Мінагрополітики, МЗС, МОН, МОЗ, Мінфін та Мін'юст)

МВС
Мінсоцполітики

ДРУГИЙ ТУР



439
прийняло участь

26
держ. службовців міністерств та ЦОВВ

413
територіальні органи ЦОВВ, КМДА, ОДА та РДА

82
переможця

4
центрального рівня

78
місцевого рівня

2
кращий керівник

2
кращий спеціаліст

36
кращий керівник

42
кращий спеціаліст



ТОП міністерств в яких були проведені конкурси

Значна кількість переможці I туру Конкурсу з різних причин не приймали участь у II турі Конкурсу

МВС
Мінсоцполітики

ТРЕТІЙ ТУР



47
прийняло участь з **82** допущених

35
переможців II туру відмовились

Причини:
- відсутність фінансування
- хвороба
- сімейні обставини
- відпустка
- службова необхідність
- звільнення та інші причини



Кращий керівник
МВС
Державне казначейство
Іршавська РДА
Івано-Франківська ОДА

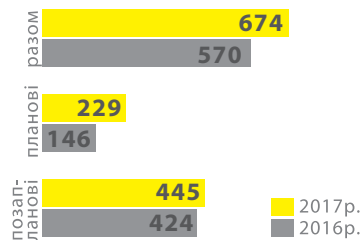
Кращий спеціаліст
Косівська РДА
Чаплинська РДА
Оболонська РДА
Закарпатська ОДА

У зв'язку з анексією конкурс не проводився

У зв'язку з проведенням АТО конкурс не проводився

ЗАБЕЗПЕЧЕННЯ ЕФЕКТИВНОГО ЗАХИСТУ ПРАВ ТА ІНТЕРЕСІВ ДЕРЖАВНИХ СЛУЖБОВЦІВ

У 2017 році було проведено у державних органах **674 перевірки** дотримання вимог ЗУ «Про державну службу»



За результатами проведених перевірок та безпосередніми зверненнями державних службовців до органів НАДС про усунення порушень законодавства про державну службу надано

592 ВИМОГИ
32 НАДС / 560 ТО



329

щодо усунення порушення прав державних службовців



212

скасування рішень, які суперечать законодавству з питань державної служби



51

скасування результатів конкурсів на зайняття вакантних посад державної служби категорій «Б» і «В»

Застосовано **2210** дисциплінарних стягнень

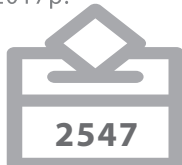
1606
догана

481
зауваження

73
попередження про неповну службу відповідність

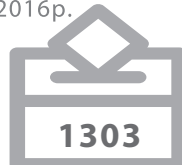
50 звільнено з посади державної служби

2017р.



Надано пропозицій

2016р.



Проведено **21 службове розслідування** з питань дотримання державними службовцями вимог Закону України «Про державну службу»



ЗАБЕЗПЕЧЕННЯ НОРМАТИВНО-ПРАВОВОГО РЕГУЛЮВАННЯ У СФЕРІ ДЕРЖАВНОЇ СЛУЖБИ

Розроблено 38 проектів нормативно-правових актів



Ключові нормативно-правові акти

Розпорядження КМУ «Про внесення змін до розпорядження КМУ від 11.11.2016 № 905 (схвалення Концепції запровадження посад фахівців з питань реформ)



Розпорядження КМУ «Про схвалення Концепції реформування системи професійного навчання державних службовців, голів місцевих державних адміністрацій, їх перших заст. та заст., посадових осіб місцевого самоврядування та депутатів місцевих рад»



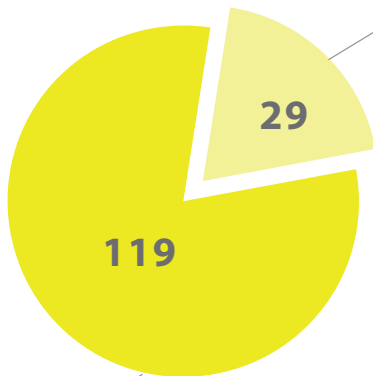
Розпорядження КМУ «Про схвалення Концепції впровадження інформаційної системи управління людськими ресурсами в державних органах та затвердження плану заходів щодо її реалізації»



Розпорядження КМУ «Про схвалення Концепції оптимізації центральних органів виконавчої влади»



Опрацьовано проектів нормативно-правових актів



Положень про ЦОВВ у частині функціонального обстеження з метою недопущення дублювання повноважень

Надано роз'яснень з питань державної служби та служби в органах місцевого самоврядування

2144 надано письмових роз'яснень



на звернення громадян

811



на запити підприємств, установ, організацій

1154



на звернення з Урядової гарячої лінії

97



на запити на отримання публічної інформації

46



надано правових консультацій на особистому прийомі

36



38

прямих телефонних ліній «Державна служба»



485 звернулося громадян

564 розглянуто питань